

長田小ナビ



真岡市立長田小学校

〒 321-4364 栃木県真岡市長田 1302 番地 1

電話番号 0285-82-1750

FAX 番号 0285-83-8074

URL <https://www.moka-tcg.ed.jp/nagajsc>



もくじ

第1章 入学前の準備 編

1 準備する学用品など	
1-1 背負いかばんと中身	P. 1
1-2 お道具箱と中身	P. 2
1-3 登下校に使用するもの	P. 3
1-4 その他、学校生活で使用する身の回り品	P. 4
1-5 季節・学年に応じて必要となる物	P. 5
1-6 参考	
(1) 学校から貸与される物	P. 6
(2) 袋（ひも付き）について	P. 6
(3) 「月曜セット」	P. 6
(4) 集金概算	P. 7
(5) 上学年になった時に必要なもの	P. 7
先輩保護者 <small>いどばた</small> I・DO・BA・TA ～「学用品準備」編～	P. 8

第2章 学校生活を知りたい 編

2 登校・下校について	
2-1 一人で学校まで歩けるように	P. 9
2-2 登校班（通学班）	P. 10
先輩保護者 <small>いどばた</small> I・DO・BA・TA ～「登下校」編～	P. 10
2-3 下校班	P. 11
3 学校生活について	
3-1 日課概要	P. 12
3-2 各種活動について	P. 13
3-3 教科等について	P. 14
3-4 主な年間行事	P. 15
3-5 入学までにできるようにすること	P. 16
3-6 健康について	P. 17
3-7 特別な教育的ニーズのある子をみんなで育てていくために	P. 18
先輩保護者 <small>いどばた</small> I・DO・BA・TA ～「学校生活」編～	P. 19

第3章 保護者サポート 編

4 保護者が学校に来るときの注意点	
4-1 入校	
(1) 通常	P. 20

(2) フリー参観日	P. 20
(3) お車について	P. 20
5 緊急連絡について	
5-1 一斉メール配信	P. 21
5-2 震度5強以上における対応について	P. 21
6 PTA活動について	P. 22
7 PTAのその他の活動について	
7-1 長田家庭教育学級	
7-2 長田小学校PTAスクールガード	P. 23
7-3 長田小学校支援ボランティア	P. 23
7-4 こども110番の家	P. 24
先輩保護者 <small>いどばた</small> I・DO・BA・TA ～「PTA活動」編～	P. 24
	P. 25
8 長田小学校相談窓口	P. 26

はじめに 「長田小ナビ」は長田小学校にお子さんを通わせる保護者の皆さんのためのガイドブックです。「氏小ナビ」(さくら市立氏家小学校)を参考に、令和元年度8月に作成しました。

かつてはこのようなガイドブックが無くとも、わからないことは近所の方などに聞いて解決していたと聞きます。でも、転入したばかりで誰に聞いていいかわからない方も増え、またPTA会員数も年々増加の傾向にあり、口コミではすべての情報が満遍なく行き渡るとは限らないと考えられることから、本書を作成しています。

新たに長田小学校での生活をスタートする皆さんの御家庭でお役に立てれば幸いです。

令和元年8月 長田小学校・長田小学校PTA執行部



1 準備する学用品など



- ・すべての物に必ず記名をしてください。(1年生はひらがなで)
- ・いずれも玩具的要素のないものを選んで下さい。
- ・転入生は、買い替え時期までは前の学校の物を使用して差し支えありません。

1-1 背負いかばんと中身

<input type="checkbox"/> 背負いかばん		ランドセルを原則としています。1年生は黄色いカバーを使用します。カバーは入学式に配布されます。2年生からは外します。
<input type="checkbox"/> ふで入れ		箱形で、蓋が開け閉めしやすく、中身(鉛筆・消しゴムなど)が一目で分かるものがお勧めです。できるだけシンプルなものがよいです。
<input type="checkbox"/> 鉛筆		六角形のもの5本。低学年は2BまたはB。毎日家で削ってください。最初は、鉛筆削りは持たせないでください。
<input type="checkbox"/> 赤鉛筆		1本
<input type="checkbox"/> 消しゴム		よく消え、匂いや形など学習の妨げにならないもの。
<input type="checkbox"/> じょうぎ		15センチメートル程度のもの。折りたたみ式は望ましくありません。透明でノート of 文字や線が見える物がよいでしょう。
<input type="checkbox"/> 下敷き		透明や無地のものが望ましいです。
<input type="checkbox"/> 連絡袋	★	A4版のおたより等を持ち帰るために使います。
<input type="checkbox"/> 教科書		国から無償にて配布されます。大切に使いましょう。
<input type="checkbox"/> ノート・連絡帳		入学後に、学校で一括購入します。



★：入学説明会にて販売があります。(他店でも差し支えありません)

1-2 お道具箱と中身

<input type="checkbox"/> お道具箱	★	机の中に入る大きさ。
<input type="checkbox"/> はさみ	★	工作はさみ(キャップ付き)。左利き用もあります。
<input type="checkbox"/> 液状のり	★	
<input type="checkbox"/> セロハンテープ		カッター付きの小さな物
<input type="checkbox"/> 芯だけの色鉛筆	★	または色鉛筆
<input type="checkbox"/> 名前ペン	★	油性黒マジック
<input type="checkbox"/> クレヨン	★	またはクレパス
<input type="checkbox"/> フェルトペン	★	書き方用フェルトペンです。(黒)
<input type="checkbox"/> カスタネット	★	木製


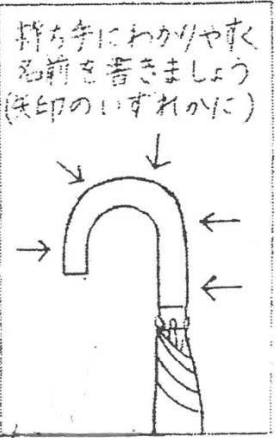


★：入学説明会にて販売があります。(他店でも差し支えありません)

お道具箱に、ポケットティッシュも入れておくとよいでしょう。



1-3 登下校に使用するもの

<p><input type="checkbox"/> 黄色い帽子</p>		<p>1年生が、登下校時にかぶります。 入学説明会のときにサイズを決め、入学時に配布されます。真岡市からの入学祝品です。 下校班ごとに色分けしたリボンを付けます。 男女で形がちがいます。風が吹いても飛ばされないように、必ずあごひも(ゴム)をつけてください。</p>	
<p><input type="checkbox"/> 赤白帽子</p>	<p>★</p>	<p>2～6年生が登下校時にかぶります。 1年生も体育や屋外活動時に使用します。</p>	 <p>名前</p>
<p><input type="checkbox"/> 防犯ブザー</p>		<p>ランドセルに付けます。 入学時には長田小学校より入学祝いとして配布されます。</p>	
<p><input type="checkbox"/> かさ</p>	<p>★</p>	<p>2本用意してください。1本は学校の置き傘にします。色は黄色です。黄色は目立ちやすく、雨で視界が悪いときもドライバーが気づきやすい色です。</p> <p>持ち手の上部に大きく名前を書くと、本人が自分の傘を探しやすいです。</p>	
<p><input type="checkbox"/> 雨ガッパ</p>		<p>大雨のときはあると安心です。低学年のときは、遠足の持ち物として必要になる場合があります。</p>	

★：入学説明会にて販売があります。(他店でも差し支えありません)

1-4 その他、学校生活で使用する身の回り品

<p><input type="checkbox"/> 運動着</p> <p><input type="checkbox"/> 運動着用名札</p>	<p>★</p>	<p>長袖・長ズボン</p>  <p>半袖・ハーフパンツ</p> 	<p>市内の洋品店・スポーツ店で購入できます。 体育は運動着を着用します。</p> <p>指定の名札を写真の場所に付けます。</p>
<p><input type="checkbox"/> 上履き(青)</p> <p><input type="checkbox"/> 上履き入れ(袋)</p>	<p>★</p>	 	<p>●=名前</p> <p>つま先・かかとの色=青です。</p> <p>袋に入れて持ち運びます。</p>
<p><input type="checkbox"/> 体育館ばき(緑)</p> <p><input type="checkbox"/> 体育館ばき入れ(袋)</p>	<p>★</p> <p>★</p>	 	<p>●=名前</p> <p>ラインの色=緑です。</p> <p>袋に入れて学校に置いておきます。</p>
<p><input type="checkbox"/> 歯ブラシ・コップ</p>		<p>袋に入れて保管します。歯磨き粉は持たせないでください。</p>	
<p><input type="checkbox"/> ランチマット・マスク</p>		<p>袋に入れて保管します。毎日持ち帰ります。</p>	
<p><input type="checkbox"/> 名札(私服用)</p>		<p>※防犯上、登校したら付け、帰りに外して学校に置いて帰ります。 1年生：学校で一括購入します。 2年生～：学校で販売しています。購入の際は担任に伝えてください。</p>	

★：入学説明会にて販売があります。(他店でも差し支えありません)

1-5 季節・学年に応じて必要となる物

1年生～	<input type="checkbox"/> さんすうセット（おはじき・計算カード・時計・その他）★ みんな同じものでなくても大丈夫です。上のお子さんが使った物でも結構です。 <input type="checkbox"/> 粘土★ <input type="checkbox"/> 工作マット★ <input type="checkbox"/> なわとび <input type="checkbox"/> えのぐセット <input type="checkbox"/> ぞうきん（2枚） <input type="checkbox"/> 鍵盤ハーモニカ <input type="checkbox"/> 生活科（探検）バックみんな同じものでなくても大丈夫です。上のお子さんが使った物でも結構です。 <input type="checkbox"/> 防災頭巾 災害発生を想定した避難訓練のときに、頭部や頸部を守るために使用します。ふだんは座布団としていすにつけて使用します。市販品、手作り品のどちらでもかまいません。
3年生～	<input type="checkbox"/> 習字道具 <input type="checkbox"/> リコーダー <input type="checkbox"/> 国語辞典
4年生～	<input type="checkbox"/> 彫刻刀 <input type="checkbox"/> 漢和辞典
5年生～	<input type="checkbox"/> 裁縫道具
夏季 全学年	<input type="checkbox"/> 水着 紺色、無地のスクール水着を準備してください。 <input type="checkbox"/> 水泳帽 1年生から6年生まで白の水泳帽をかぶります。



★：入学説明会にて販売があります。（他店でも差し支えありません）

使用する時期に学校から連絡があります。
 斡旋もありますが、他店で御用意いただいても差し支えありません。




水分補給のため、水筒は1年中持ってきてもよいです。中身は水かお茶です。熱中症対策時期については別途連絡します。

※入学後に学校に置いておく物


～入学式当日持ってきて、ロッカーなどに入れてくださるとよいと思います。～

- 置き傘（黄色のもの）
- 鍵盤ハーモニカ
- 算数セット
- 赤白帽子
- 体育館ばき（袋に入れて、廊下のフックにかける。）
- お道具箱（机の中に入る大きさ）
- 工作マット
- 粘土




1-6 参考

(1) 学校から貸与される物

<p>□ 給食着（白衣） （1年生～）</p>	<p>※当番になった週末に、「白衣」と「帽子」を持ち帰りますので、洗濯して週明けに忘れずに持たせてください。</p> <p>※ボタン・ゴムなどの不具合にお気づきのときは、補修をお願いします。学期の最終週は自前のエプロン、パンダナを使用します。</p>	
-----------------------------	---	---

(2) 袋（ひも付き）について

<p>□ 5種の袋</p> 	<p>合計5種類の袋が必要です。</p> <p>①上履き入れ ②体育館ばき入れ★入学説明会にて販売があります。 (他店でも差し支えありません)</p> <p>③歯磨きセット入れ（歯ブラシ・コップ） ④ランチマット入れ（ランチマット） ⑤持ち帰りバック（お道具箱・作品等が入る物、学期の終わりに持ち帰ります。）</p> <p>※①～④の袋のひもは、幅広いテープ状のものではなく、<u>細いひも状</u>にしてください。（机やろうかのフックに複数の荷物を掛けるため、幅広いものだと掛かりません） また、ひもの<u>長さは短め</u>をお願いします。（長いと床について汚れるため）</p>
---	---

(3) 「月曜セット」

毎週末に持ち帰り、洗って翌週明けに持ってくるものです。



毎週末に、お子さんとチェック!

- 上履き
- 赤白帽子
- 歯磨きセット（歯ブラシ・コップ）
- 給食着（白衣、帽子）

（当番だった場合のみ）

(4) 集金概算

年度・学年によって若干増減しますので、最新の通知を御確認ください。

①児童一人ごとに集金される1年間の概算費用

給食費 4,500円/月×11カ月=49,500円
(1年生は4月分半額のため、47,250円)
※年5回口座引き落としです。(5・7・10・12・1月)

共同購入費、児童会費など 約1,200円
※年1回 口座引き落とし

教材費 約20,000円～
30,000円
※年3回口座引き落とし、学年の活動や行事内容により増減があります。

修学旅行積立金(5年生のみ) 約30,000円前後

卒業準備金(6年生のみ) 約20,000円前後

②1世帯ごとに集金される1年間の概算費用(上の学年のお子様を集金)

P T A会費、後援会費、体育後援会費 約10,000円
※年1回 口座引き落とし

(5) 上学年になったときに必要なもの

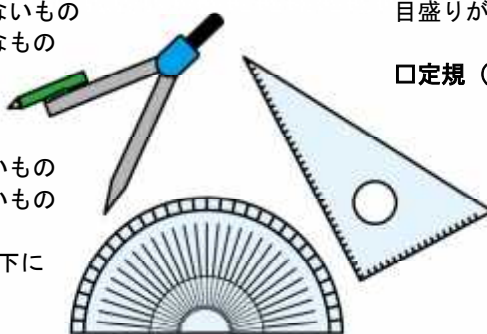
学年が上がるにつれて、必要な学用品が出てきます。特にメーカーは問いませんが、購入するときの参考にしてください。物によっては一括購入するときもあります。

□コンパス : 鉛筆が使えるもの
ねじがゆるまないもの
つくりが頑丈なもの

□三角定規 : 角が丸くないもの
目盛りが消えないもの

□分度器 : 目盛りが消えないもの
目盛りが見やすいもの

□定規(線引き)
正しい目盛りのもの
角が丸くないもの
目盛りが消えないもの
15cm以内のもの



できれば 中心の下に
余白がないもの

※学校用と家庭用と2セットが望ましいです。

●先輩保護者 い・ど・ば・た ～「学用品準備」 編～



♪ 体育着(→P4)を買う前に必見！

長袖、長スボン：
 使用する機会が少ないので大きめのサイズをお勧めします。

半袖、ハーフパンツ：
 運動会時期や夏季には、洗い替えがあると便利です。
 兄弟姉妹でお下がりをしている子も大勢いますよ。

リユース：
 長袖は特に、あまり痛まないいで、御近所などにお下がりを探してみるとよいですよ。
 体育着用名札の交換も、してくれるお店もあります。(各店に問い合わせてください)
 体育着用名札だけ購入して、自分で換えることもできます。

購入するときは：
 本人を連れて行くと、サイズを間違う心配がありません。

♪ 鍵盤ハーモニカ お下がりのススメ

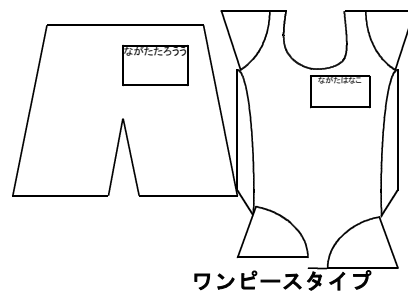
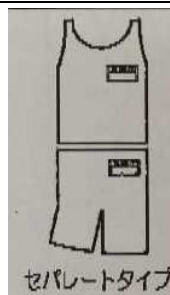
兄妹やお知り合いのお下がりがあれば、もちろん使用OKです。楽器店などで吹き口「マウスピース」だけ購入すれば経済的。

♪ 生活科(探検)バックを大切に！

もちろん学用品はどれも大切に使うのだけど、「生活科(探検)バック」は特に、生活科や社会科見学、理科の観察などで、屋外で6年間ハードな状況で使用するので、破損、紛失に注意が必要です。基本、学校で保管しています。

♪ 水着 購入のポイント

紺色、無地のスクール水着です。女子はワンピース型、セパレート型、どちらでもOKです。
 図のように名札を付けます。
 水泳帽は、白です。



2 登校・下校について



交通事故、犯罪からお子さんを守り、異年齢集団を育てるために、**集団での登下校**を実施しています。

またPTAでは、保護者が下校を見守る活動もしています。

(→P. 23) 御協力をお願いします。

2-1 一人で学校まで歩けるように

- 自分で歩いて登校するのは初めての経験ですので、入学前に、少なくとも2～3回は、学校までの道順を親子でいっしょに歩いて練習してください。
- 危険箇所をつかみ、「特に、ここは気を付けようね。」とお子さんに確認しておいてください。信号の見方や横断の仕方を実際の場で教えておくことも大切です。
- 通学班の集合場所や時刻についても、調べておいてください。
- 入学説明会（例年2月初旬に実施）のときに、地図を見て通学班を確認します。学童保育の利用をするかも確認します。
- 学校では、2月の終わりまでに通学班会議を行い、新年度の通学班を編成する予定です（仮通学班編成会議）。
- 登下校は、安全のため、決められた道（通学路）を歩きます。通学路をよく確認してください。



2-2 登校班（通学班）


登校は近所の上級生といっしょに通学班で登校します。

※通学班名と主な町会（R5年度）★低学年児童が覚えやすいように、通学班を色で表しています。

<input type="checkbox"/> 長田北（1～18班）	白	長田1丁目
<input type="checkbox"/> 長田東（1～8班）	ピンク・赤	長田小学校の東側・長田2丁目の一部
<input type="checkbox"/> 長田西A（1～18班）	黄	長田3丁目・長田2丁目の一部・上大沼の一部
<input type="checkbox"/> 長田西B（1～10班）	水色	長田4丁目
<input type="checkbox"/> 長田南（1～4班）	青	長田5丁目・下大沼の一部
<input type="checkbox"/> 勝瓜（1班）	紫	勝瓜
<input type="checkbox"/> 柳林（1班）	緑	柳林

※ 遅刻・欠席をするときは

- 一斉メール配信システム「保護者連絡機能」を使い、学校に連絡してください。
- 急な場合は7:40～8:00の間に学校に電話で連絡してください。
（長田小学校：TEL 0285-82-1750）
- なお、17:30～翌朝7:30までは留守番電話での対応となります。
- 登校班長にも必ず連絡してください。
- 前もって予定されている時は、連絡帳でお知らせください。



●先輩保護者 I・D・O・B・A・T・A ～「登下校」編～

♪ 欠席・遅刻・早退・お迎えのときは、他のお子さんへの配慮を忘れずに！

途中で自分のお子さんだけ車で連れて帰ってしまうことが時々あるようです。急な用事でしょうか？でも残されたお子さんを一人にしてしまいませんか？特に、低学年や、途中に人目の少ないルートを通る地域は、登下校時の友達への配慮は大きいのです。

学校では、なるべく一人での下校とならないように配慮していただきますが、突然のお迎えや早退などには対処しきれないこともあります。

欠席、遅刻、早退、お迎えになるときは、一緒に下校する友達への保護者に連絡するなどしましょう。あらかじめ連絡先を交換しておき、お互いに配慮し合うように心掛けると、子どもたちも安心して通学できると思います。

2-3 下校班

通常の日は、複数学年で編成した下校班で下校します。

- 通学班の色（→P. 10）ごとに編成します。（例：白コース下校班）
- 1年生はお子さんが下校班ごとに集まりやすいように、また、職員が把握しやすいように、下校コースの色のリボンを黄色い帽子に付けます。
- 学童保育に下校する1年生は、施設ごとに色分けされたリボンを黄色い帽子に付けます。
- 日によって下校班で下校したり、学童保育に下校したりする1年生は、両方のリボンを黄色い帽子に付けます。
- 1年生単独での下校にならないよう配慮しています。
ただし、新1年生の4月の給食開始前までの約1週間は、1年生だけの下校になります。途中まで職員が送ります。お迎えの協力をお願いします。
- 変更が生じたときは、その都度、連絡帳で知らせるなど学校に連絡して下校に支障がないようにしてください。
- 学校から集団下校と連絡された日は、登校班と同じ班で下校します。



※ 早退・お迎えするときは

- 事前にお迎えが分かっている場合は、連絡帳にその旨を書いてください。
- 迎えに来た際は、必ず担任か下校担当者に声を掛けてください。黙って帰ると行方不明として探すこととなり、所属する班の全員が足止めされることとなります。
- 帰りの会の終了までが学校教育活動になります。終了前でのお迎えは、早退扱いになることがあります。
- 下校途中でのお迎えは、**危険性があり**他のお子さんが一人きりの下校になってしまうことがありますので、御配慮願います。
- 学童保育下校のお子さんが早退・迎えになる場合には、学校と学童の両方へ御連絡ください。

※ 通常の下校時刻（R5年度）※詳しい日課は「3-1日課概要（→P.）」参照

曜日	下校時刻	学 年	下校時刻	学 年
月	14:35	1・2年生	15:20	3～6年生
火	14:35	1・2年生	15:20	3～6年生
水	14:00	1～3・※(4)年生	14:50	※(4)・5・6年生
木	14:35	1・3年生	15:20	2・4～6年生
金	14:35	1・2年生	15:20	3～6年生

※(4)年生＝クラブ活動なし：14:00 あり：14:50 下校

- ・学校行事等で、下校時刻が変更になるときは、プリント等でお知らせします。御確認ください。

3 学校生活について



児童の生活を紹介します。急なお迎えや、学校に用事のあるときなどにも参考にしてください。なお保護者が来校するときは「4 保護者が来校するときの注意点（→P. 20）」を御参照ください。

3-1 日課概要

令和5年度のもので、令和6年度のは入学式の日配布します。
なお、変更がある場合もあります。

令和5年度 日 課 表 長田小学校

	月・火・木・金	水
児童登校	8:00	8:00
ながたタイム	8:00～8:10	
朝の会	8:10～8:20	8:00～8:10
1校時	8:20～9:05	8:10～8:55
2校時	9:15～10:00	9:05～9:50
業 間	10:00～10:15	9:50～10:05
3校時	10:20～11:05	10:10～10:55
4校時	11:15～12:00	11:05～11:50
給 食	12:00～12:45	11:50～12:35
昼 休 み	12:45～13:05	12:35～12:50
ロング昼休み	12:45～13:20 *月曜日	
清掃活動	13:10～13:25 *火・木・金曜日	
5校時	13:30～14:15	12:55～13:40
帰りの会	14:15～14:25	13:40～13:50
6校時	14:25～15:10	13:55～14:40
下 校	5校時下校 14:35 6校時下校 15:20	5校時下校 14:00 6校時下校 14:50

3-2 各種活動について

※実施曜日と時間は「3-1日課概要(→P. 12)」で御確認ください。

活動名	学年	目的・概要など
ながたタイム	全学年	百マス作文を書いたり、国語や算数の基礎的問題を解いたりします。月・金曜日は「よむよむタイム」として、朝の読書をします。
業間	全学年	2校時と3校時の間の長い休み時間(移動を含めて20分間)です。「元気アップタイム」として、体づくりをすることがあります。
ロング昼休み	全学年	毎週月曜日の、通常よりも長い昼休み(20分→35分)です。自由に遊んだり、クラスや学年で一緒に遊んだりします。
清掃活動	全学年	縦割り班を編成(約30班)し担当場所を清掃します。秋になると、木曜日に落ち葉はきをします。
クラブ活動	4～6	多数の活動から選び、学年を越え共に活動します。水曜6校時目で、年間10回程度実施します。
委員会活動	5・6	多数の活動の内いずれかに所属します。学校内の仕事を分担処理する活動を行うことによって学校の一員としての自覚を高め、自主的・社会的な生活態度を身に付け個性の伸長を図ります。月1回程度水曜6校時目に行います。
花と緑と長田っ子活動	全学年	縦割り班で、花壇の世話・栽培などを年間を通して行います。長田小の伝統的な行事です。
長田っ子タイム	全学年	学期に1回行います。校長先生のお話を聞いたり、表彰伝達をしたりします。

3-3 教科等について

- ・学年によって教科等が変わります。1時間＝45分です。
- ・学期によって入れ替わる教科等もあります。時間割で御確認ください。



教科等	学年	主な教材・教具等
国語・(書き方)	1～6	国語辞典・書き方ペン・習字道具など
算数		算数セット・定規・三角定規・分度器・コンパスなど
音楽		カスタネット・鍵盤ハーモニカ・リコーダーなど
図画工作		のり・はさみ・セロテープ・クレヨン・えのぐ・彫刻刀など 工作用の材料として空き箱等が必要になることがあります。
体育		体育着・赤白帽子・水着・水泳帽・なわとびなど
特別の教科 道徳		教科書 ノートなど
特別活動		学級活動・児童集会・学校行事・ (クラブ：4年生～ ・委員会活動：5年生～)
生活	1・2	年に数回、校外学習があります。
外国語活動	1～4	AETやJTEが担任と一緒に指導します。
社会	3～6	年数回、校外学習があります。
理科		実験や観察を行います。
総合的な学習の時間		校外に出て調べ学習をする場合があります。
家庭	5・6	裁縫セットなど ・調理実習があります。
外国語		AETと外国語専科教員と一緒に指導します。

3-4 主な年間行事

4月	<p>上旬：1学期始業式 入学式 通学班編成 離任式 身体計測</p> <p>下旬：授業参観・PTA総会 学力調査（3～6年） 定期健康診断（～6月）</p>
5月	<p>上旬：家庭訪問（場所確認のみ） 1年生を迎える会</p> <p>下旬：新体力テスト</p>
6月	<p>上旬：プール開き こども110番の家訪問 花と緑と長田っ子活動</p> <p>下旬：フリー参観</p>
7月	<p>下旬：1学期終業式 夏休み（～8月） 個人懇談（全員実施）</p>
9月	<p>上旬：2学期始業式</p> <p>下旬：遠足（1～5年） 修学旅行（6年 1泊2日）</p>
10月	<p>上旬：就学時健康診断</p> <p>下旬：運動会</p>
11月	<p>上旬：花と緑と長田っ子活動</p> <p>下旬：学力テスト（1・2年）真岡市総合学力調査（3～6年） フリー参観</p>
12月	<p>下旬：2学期終業式 冬休み（～1月上旬）</p>
1月	<p>上旬：3学期始業式</p> <p>中旬：中学校入学説明会（6年）</p>
2月	<p>上旬：入学説明会 こども110番の家訪問 花と緑と長田っ子活動</p> <p>下旬：授業参観・保護者会</p>
3月	<p>上旬：新通学班編成 感謝する会 6年生を送る会</p> <p>下旬：卒業式 修了式 春休み（～4月上旬）</p>
※年度により実施時期が異なる	<p>自然教室（3年＝1泊2日、4、6年＝2泊3日）真岡市自然教育センター 臨海自然教室（5年・2泊3日）とちぎ海浜自然の家 SL体験乗車（2年）</p>



* 主な年間行事内容は、R5年度のものであります。今後の予定は、4月に学校から配布される年間行事予定を御覧ください。

3-5 入学までにできるようにすること

(1) トイレ

洋式トイレ(ウォシュレット付)ですが、和式トイレもあります。和式トイレも使用できるように、練習しておくで安心です。

ズボンや下着などは、脱ぎ着しやすいものを着させてください。トイレを失敗して学校の下着をはいてきたら、新しい下着を担当に届けてください。学校生活に慣れないうちは失敗することもあるので、下着や靴下をランドセルに入れておくで安心です。

(2) 給食

○給食の時間は、準備やかたづけも含めて45分間です。20分間くらいで食事できるようにしましょう。また、嫌いな物でも一口は食べるように心掛けましょう。



○食物アレルギーがある場合は担当に連絡ください。「材料表」「チェック表」をお配りします。アレルギー食品を除去した給食の提供はできません。

○1か月に1度ほど給食当番になります(1週間交替)。給食着、マスクを身に付けます。

○配膳時には、待っている児童もマスクを着けます。

○7月を除き毎月1回「お弁当の日」を実施しています。基本的には第3火曜日ですが、毎月の献立表で御確認ください。



(3) 歯磨き

給食が終わったら、コップに水を汲み自席で歯みがきをします。終わったら流しで口をゆすぎ、歯ブラシとコップを洗い、袋に入れて机の横にかけます。

(4) 清掃

赤白帽子をかぶります。低学年は、床などの水拭きを担当することが多いです。ぞうきんをもみ出して絞れるようにしておくでよいでしょう。



(5) 一人で脱いだり着たり

身体計測やプールなど衣服の着脱の機会が多いです。一人で脱いだり着たりできるようにしておきましょう。

(6) 名前

○自分の名前(ひらがな)を読んだり書いたりする機会が多くなります。無理に教え込む必要はありませんが、自分の名前は分かるようにしておくが必要です。(靴箱やロッカー、机等に自分の名前が貼ってあります。)

○安全面から、住所や親の名前も言えるようにしておくでよいです。

○自分の物と友達のとを判別するために、また物を大切にすることを育てるためにも、持ち物すべてにひらがなで名前を書いてください。

3-6 健康について

《入学前には…》

(1) 生活のリズムをつくりましょう 「早寝・早起き・朝ご飯」

- ①寝る時刻、起きる時刻を決め、早寝・早起きの習慣。一日の活力源になる朝食をきちんと食べる習慣。排便の習慣。洗顔・歯みがき・手洗い・うがいなどの基本的な生活習慣を身に付けさせてください。

(2) 健康面で心配な点がある場合は早めに受診しましょう

- ①就学時健康診断で専門医への受診をすすめられたお子さんは早めに受診してください。むし歯など治療が必要な場合には入学前までに治療するようお願いします。
- ②心臓や腎臓等に疾患があるお子さんは学校生活について主治医に相談してください。運動制限や注意することがある場合には、学校までお知らせください。
- ③入学前に接種する予防接種について確認をお願いします。



《入学してからは…》

(1) 定期健康診断

- ①4～6月にかけて実施します。事前に「保健調査票」や「結核健康診断問診票」等を通じてお子さんの健康状況についてうかがいます。注意が必要な事項は詳しく記入してください。

(2) 学校で行う緊急処置（保健室の役割）

- ①保健室では学校で発生したけがや体調不良について、応急処置や一時的休養をします。保健室での休養は原則1時間です。内服薬は使用しません。
- ②休養しても体調が良くならない場合や医師の診察・治療が必要と考えられる場合には保護者の方に連絡をしてお迎えをお願いしています。「保健調査票」に記入された緊急連絡先に連絡いたしますので、確実につながる連絡先を記入してください。

(3) 「日本スポーツ振興センター」への加入

- ①「日本スポーツ振興センター」とは、学校での活動中や登下校中に発生した事故について・治療費や見舞金が給付される全国的な相互扶助組織です。
- ②学校での活動中や登下校中に発生した事故については、原則として（「真岡市子ども医療助成制度」ではなく）「日本スポーツ振興センター」を利用することになっています。
- ③加入は年度切り替えになり、4月に申込書を学校に提出。掛け金は年約460円を教材費から支出。学校で一括して手続きを行っています。

(4) 感染症にかかったとき

- ①医師の診察の結果、学校で予防すべき感染症と診断を受けた場合には、学校へ連絡をお願いします。「出席停止」となります。出席停止期間は欠席扱いになりません。

3-7 特別な教育的ニーズのある子をみんなで育てていくために

●お子さんにこんな様子は見られませんか？

- ・漢字を書いたり読んだりすることがとても苦手・・・
- ・すぐに気が散ってしまい、最後までできない・・・
- ・興味があることは夢中でやるのに、いやなことは全くやれない・・・
- ・みんなと楽しく遊びたいけど、ルールが守れなくなってしまう・・・
- ・急に予定が変わると、どうしたらよいか分からなくなってしまう・・・
- ・大切な連絡を覚えようと思うのに忘れてしまう・・・

このような困難性が見られる子どもたちの中に、LD・ADHD・高機能自閉症等が背景として考えられる場合があります。LD・ADHD・高機能自閉症等は、脳の機能的な問題によるものと推定されており、保護者の育て方や本人のわがまま・努力不足によっておこるものではありません。

安心してよりよく育てるためには、周囲の正しい理解と適切な支援が求められています。長田小学校ではすべての児童の豊かな心の育成と確かな学力の向上を目指して、一人一人の特性に応じた教育を学校全体で取り組んでいます。長田小の子をみんなで育てていくためには、子どもも大人も共に支えあうことが大切です。何か気になることがありましたら、まずは担任に相談してみてください。一人で悩まないことが大切です。一緒にどうすればよいのか考えていきましょう。

- ・発音に独特のくせがある。
- ・発音が不明瞭でわかりにくい。
- ・話し言葉がスムーズに出ない。
- ・聴力が落ちているために人の話を聞き取りにくい。
- ・幼児語が残っている。話せる言葉の数が少ない。
- ・聞く、話す、読む、書く、計算する、推理することなどが困難である。
- ・友達との会話が、うまくできにくい。



このような困難性が見られる子どもたちの中には、「ことばの教室」での指導が必要な子が考えられます。真岡市では、真岡西小学校と久下田小学校に通級指導教室「ことばの教室」を設置しています。「ことばの教室」では、お子さんの話し言葉についての相談を受けたり、指導をしたりしています。

下記のところまで相談のお申し込みをしてください。低学年ほど早く改善されます。

★長田小学校（82-1750） ★真岡西小学校ことばの教室（84-1311）
★真岡市教育委員会学校教育課（83-8181）

相談・検査の結果、定期的な指導が必要なお子さんについては、長田小学校から通級申込をしていただき、継続した指導を行います。

●先輩保護者 いどばた I・DO・BA・TA ～「学校生活」編～



迷わず、特別支援学級にお世話になりました

「発達障害」ということばをお聞きになったことはありますか。変わったことではありません。十人十色といいますが、まさにそれなのです。

集団の中では、その子の特性が活かされないときもあります。たとえば、10人いれば様々な子がいて、「右を向いて」と言われた時に「右」を理解できない子もいれば「今は右を向きたくない」子がいるかもしれません。でも集団で生活する学校では「右を向く」一斉行動が求められます。

子どもを「個」として見た場合、「皆と同じにできない行動」は「いけないこと」とされるかもしれません。私は先日、ある講演会に参加し、衝撃を受けました。皆と同じ行動をとれない子は『困った子』ではなく『困っている子』なのだ、と聞いてきました。

子自身が『皆と同じことができない』と悩んでいるとしたら、親はどうでしょう。子はいずれ自立しなければいけません。その子の将来を考えたら「困っている我が子」を救いたくはなりませんか。

私の子どもは、私も子ども自身も気が付いていなかったのですが、『困っている子』でした。「子どもを素直に育てたい」と迷わず特別支援学級にお世話になりました。特別支援学級では様々なことを通して子を育ててくれます。生きていく上では守らなければならないルールがたくさんあります。そのことを様々な体験を通して先生方は指導してくださいます。

私が一番感謝しているのは、忍耐力を育てていただいたことです。長田小学校には農園や花壇があります。子どもたちは種まき、苗植え、除草等の作業を通して「野菜や草花が育つにはこれだけの手間がかかる」ことを、実感を伴って学びます。

野菜や草花同様、子どもも同じです。適切な手をのばさなければ育ちません。

今はこの子が自立できるようにと、自分でやって、失敗をして、成功をして・・・を、口を挟まず見守っています。

4 保護者が学校に来るときの注意点

4-1 入校

(1) 通常

職員玄関（校舎西側）のインターホンで御用件をお伝えください。
職員が対応します。
※保健室にお迎えに来たときも同様をお願いします。



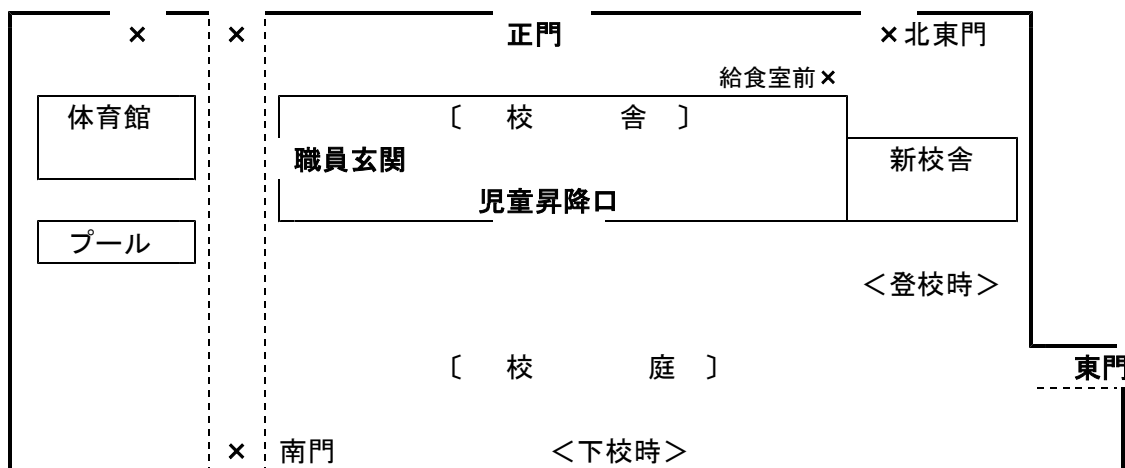
(2) フリー参観日

日頃の子どもたちの授業や休み時間の様子を自由に御覧ください。保護者の方だけでなく、祖父母の方等、たくさんの方々の御来校をお待ちしています。

- ①児童昇降口から入り、受付をしてください。
- ②児童の様子等を自由に御覧ください。
- ③スリッパは、各自御用意ください。

(3) お車について

- ①通常は、正門から出入りし、校舎北駐車場または、体育館北側に駐車してください。
 - ②登校時に送る場合は、校庭東側に駐車してください。
 - ③下校時のお迎えは、東門から出入りし、校庭南側に駐車してください。東側は学童バスが入ります。
 - ④児童の通行に十分注意してください。
- ※参観日・PTA行事などは、別途、プリントで案内があります。



5 緊急連絡について



※この項目の記載は本書作成時点（R元年8月）での情報であり、緊急時には変更となる可能性もあります。

重要ですので、最新の情報も御確認ください。

5-1 一斉メール配信

平成24年9月より真岡市内すべての小中学校で、緊急・災害時の情報伝達手段の確保のため、一斉メール配信を開始しました。そのため、電話連絡網の使用はありません。雷や竜巻、台風など気象条件等における登下校時刻の変更や休校、地震対応、および、持ってくる物等の急な変更等に関して、一斉メールで配信します。登録・詳細に関しては「入学式」のときに説明いたしますので、御確認ください。

5-2 震度5強以上における対応について

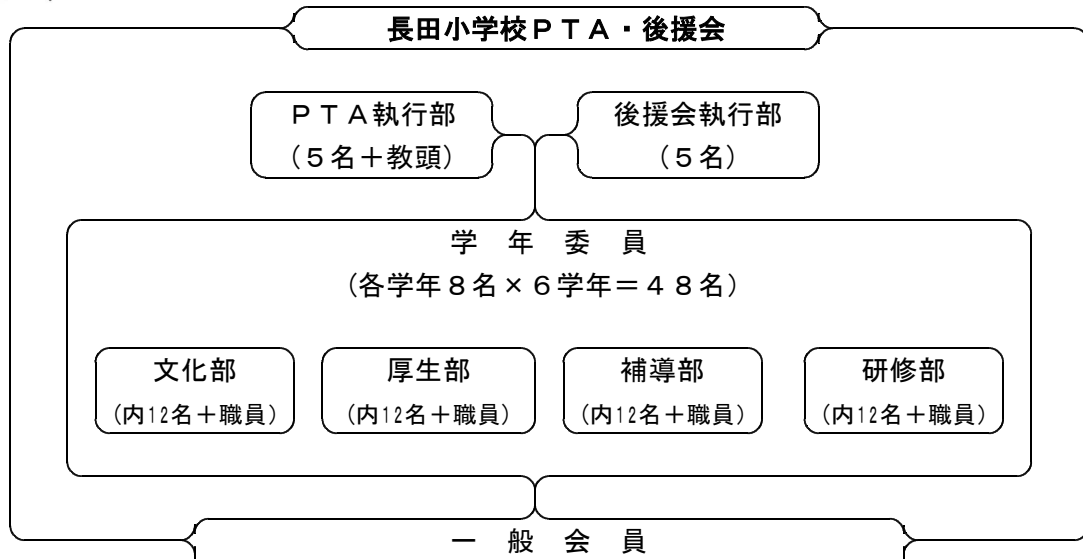
東日本大震災では、電話・携帯・メール等の通信手段に困難をきたしました。児童の安全確保を最優先し、震度5強以上の地震が発生したら、周辺地域の被害状況に関わらず、必ず学校での保護者引き渡しによる下校ということが、真岡市全体で取り決められています。震度5強以上の地震のときは、学校からの連絡のあるなしに関わらず、児童を学校に迎えに来てください。なお、学校周辺の交通状況の混乱が予想されます。その時の状況に応じて、最適と思われる手段でのお迎えをお願いします。



6 P T A活動について



P T A Parent(親)－Teacher(教師)Association (機能集団)は、学校と保護者の垣根を越えて、共に児童のよりよい教育環境の醸成を目指す教育団体です。



P T A 執行部	全体の統括。(会長1 副会長1+1 監事3)
学年委員会	学年行事の企画運営。4つの部の部員を兼ねます。運動会への協力。
文化部	P T A 会報「きぬがわ」の発行、取材。
厚生部	P T A 奉仕活動の計画と実施。学校保健委員会への協力。
補導部	「こども110番の家」訪問協力、通学路安全点検、地域安全マップの作成、校外補導、登校指導。
研修部	教育講演会の共催、P T A 関係研修会への参加。

○長田小学校後援会は長田小学校教育の内容充実に寄与するため、主にその経済的援助を目的としています。後援会執行部はP T A 執行部と協力して、全体の統括にあたります。

◇ どのように選ばれるの？

- ・ **学年委員(4部員)**：4月の授業参観、P T A 総会後の学年懇談会の中で選出会を行います。希望をとり、多数の場合は抽選をします。
- ・ **執行部**：執行部で推薦し、総会で承認を得て着任となります。学年委員と執行部は兼任できません。

※児童が在籍する6年間で、全会員が執行部、学年委員、家庭教育学級委員のいずれかを体験することになっています。

7 P T Aのその他の活動について



長田小学校PTAでは、会員相互の交流と研修のためや、児童を交通事故や不審者から守るため、また、児童の確かな学力の向上のためなどを目的に、様々な活動を行っています。

7-1 長田家庭教育学級

- 目標 心豊かで心身共に健康な子どもの育成をめざし、家族の絆を強めると共に、家庭教育学級生同士の親睦を深める。
- 対象 **1 学年保護者**
- 開設時間 15 時間（年6～7回 1回2～3時間）
- 学習内容（R5年度の学習例）学級生が話し合って決めます。
 - ・開講式 ・授業参観 ・教育講演会
 - ・地域を知ろう：神戸製鋼工場見学
 - ・食育講話、給食試食会
 - ・ハロウィンリースづくり ・閉講式 など
- 委員 入学式終了後の1年保護者会の中で選出会を行います。



7-2 長田小学校PTAスクールガード

- 活動内容 児童を交通事故や不審者から守るために、地域の児童の登下校を見守る活動
 - 対象 **長田地区の1年生～3年生の保護者**（柳林、勝瓜は地区で独自の見守り活動を行っています。各区にお問い合わせください。）
 - 方法 登校や下校時に通学班と一緒に歩く。危険な交差点等に立って見守る。自宅の前で見守る等、活動方法は各自の都合に合わせて行います。また、活動回数もありません。できる範囲で無理のない見守り活動をお願いします。
 - 保険登録 万が一に備えて保険に加入します。4月に登録に関するおたよりを配布しますので、必要事項を御記入の上、担任に提出してください。
- ※地域スクールガードの方も活動されています。



7-3 長田小学校支援ボランティア

児童と一緒に活動したり、趣味や特技を生かして学習支援をしてくださる方を募集します。
太字は今年度再開したものです。

〔活動例〕

- 書写（毛筆の指導・片付け補助）
 - かけ算九九暗唱確認**
 - 教室見守り
 - 野菜作り
 - 落ち葉掃き
 - 昔からの遊び
 - 家庭科（手縫い、ミシン）**
 - 読み聞かせ
 - 社会科・総合の時間（米作りの工夫・戦争体験の話・昔の長田地区の話・地域探検）
 - 箏の演奏**
 - 図書**の貸し出し
 - 児童作品出品の準備**
 - 生活科校外学習の付き添い
- ※校外学習の付き添いなどは、おたよりでその都度募集するものもあります。



7-4 こども110番の家

真岡市では、不審者から児童の命を守るために、また、気象急変等困ったときの避難所として「こども110番の家」を設けています。

長田小学区にも50軒を超える「こども110番の家」が設置されています。

※設置に御協力いただける方は、学校まで御連絡ください。



●先輩保護者 I・D・O・B・A・T・A ～「PTA活動」編～

♪ PTA、やってみればメリットあり。

「忙しい、やっかいで気が進まない」と感じますよね！ でも、みなさんが忙しいので、どの部会もできるだけ集まる回数・時間帯などを工夫し活動していますし、活動を通じて学校や先生のこと分かり、子どもの学校生活に安心感がもてます。特に執行部に入ると、その実感が深まりますよ。

また、単なるレクリエーション的な交流だけでなく、活動の中で、親として抱えていた悩みを他の方と共有できたり、PTAに相談することで共通の問題を解決することもあります。

育児という同じ目的を持った保護者同士ならでは。ぜひPTA活動に参加してみてください。

♪ お子さんを学童に入れても、PTAスクールガードに協力します。

「自分の子どもが下校班で下校しないので、PTAスクールガードでの見守り活動も関係ない」と誤解していませんか？

PTA活動は、保護者全体で児童全体を見守る活動ですので、皆で協力しましょう。



8 長田小学校相談窓口



学校生活で困った時、下記の相談窓口を目安に、お気軽に御相談ください。

相談窓口	内 容
担任	児童に関すること
養護教諭（保健室）	児童の心身に関すること
教育相談担当	児童の心に関すること
特別支援教育コーディネーター（チャレンジ学級担任）	児童の発達に関すること
児童指導主任	児童に関すること・登下校の問題について
教務主任（地域連携教員）	P T A 活動・ボランティア活動について
教頭	学校全般に関すること

長田小学校ホームページには、
児童たちの学校生活風景や学校だより等の各種たより
などが毎日更新されています。
ぜひ、表紙のURLにアクセスしてみてください。

